



GRANDCHAMP

STRUCTURE DESIGN

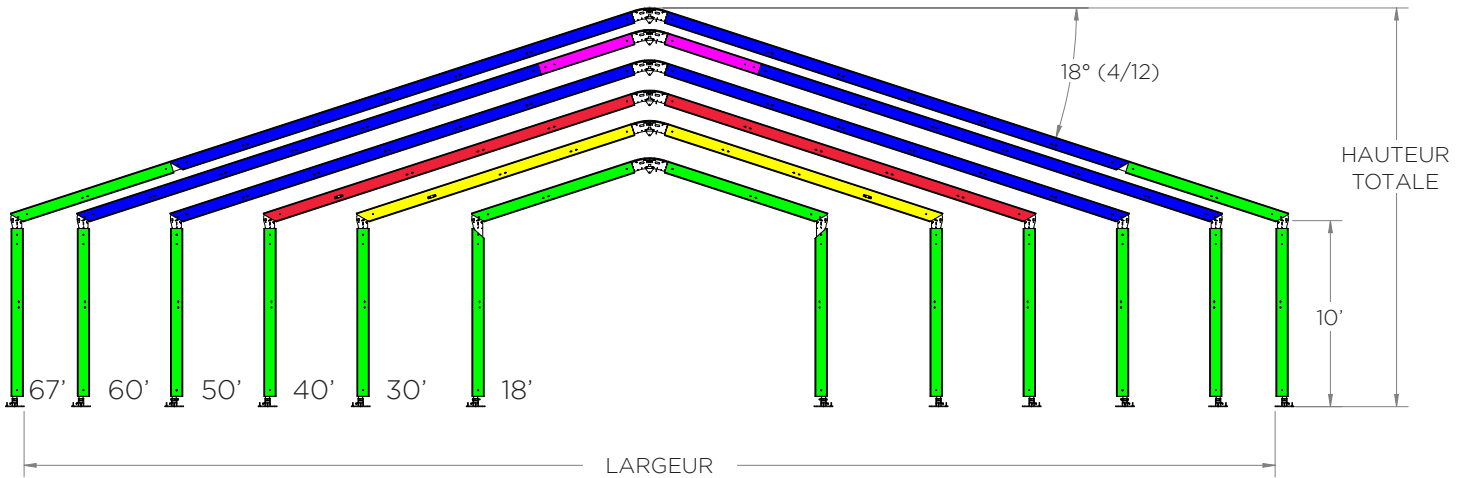
FICHE TECHNIQUE
STRUCTURE



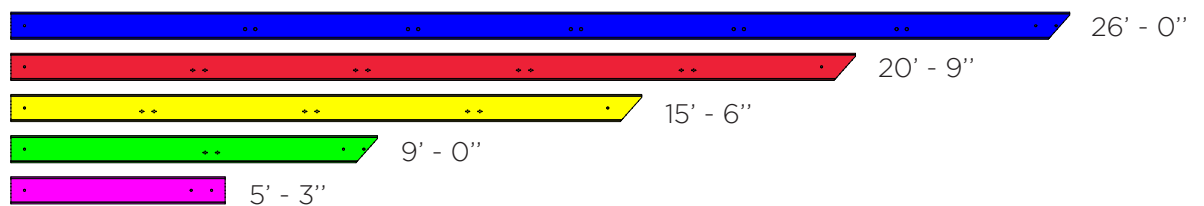


FICHE TECHNIQUE

Structure MÉGA Grandchamp



Largeur	18'	30'	40'	50'	60'	67'
Hauteur totale	13' - 9"	15' - 4"	17' - 0"	18' - 8"	20' - 3"	21' - 5"
Nombre d'entremises (été/*hiver)	5	5 / 9*	7 / 11*	9 / 13*	11 / 15*	11 / 17*
Longueur totale du chevron	9' - 0"	15' - 6"	20' - 9"	26' - 0"	31' - 3"	35' - 0"



STRUCTURE ET PROFILÉ MÉGA

- Dimension: 2,40" X 8"
- Extrusion en aluminium 6005-T5 anodisée
- Autres pièces en acier ASTM A36 et A514 Gr.S (CHT100) plaqués zinc
- Câbles 1/4" - 7X19 en acier recouverts de vinyle blanc
- Rail carré pour système d'attachement 'Bolt-On' (suspension lumières, décors, etc.)
- Boulon universel 1/2-13 Gr.5



FICHE TECHNIQUE

Vinyle

- Vinyle enduit 22oz
- Retardement au feu NFPA 701 et CAN/ULC-S109
- Opaque aux rayons UV (*Blackout*)
- Vinyle anti-moisissures
- Toile insérée dans les rails Keder (13mm)
- Roulettes permettant l'ouverture des murs
- Poches de transport des pièces de vinyle incluses

TYPES DE FENÊTRES

Types de fenêtres de murs, pignons et toits



Fenêtres françaises teintées



Fenêtres françaises claires




Blanc (sans fenêtres)



Fenêtre panoramique teintée



Fenêtre panoramique claire



Couleur, impression et autocollants

- Vinyle coloré au choix
 - Impression sur vinyle
 - Impression d'autocollants grand format
-